

## Paro Registrado.

**Abril 2022**

### FICHA TERRITORIAL: Comarca Aranda

Unidad: nº personas

Fuente: Instituto Aragonés de Empleo

#### Por grupo de edad y sexo

	Total	Hombres	Mujeres
16-19	2	1	1
20-24	15	8	7
25-29	13	7	6
30-34	20	7	13
35-39	18	11	7
40-44	19	4	15
45-49	28	7	21
50-54	40	11	29
55-59	76	26	50
60-64	84	22	62
<b>Total</b>	<b>315</b>	<b>104</b>	<b>211</b>

#### Por sector de actividad económica y sexo

CNAE-2009	Total	Hombres	Mujeres
Agricultura, ganadería y pesca	18	12	6
Industria y energía	137	44	93
Construcción	12	10	2
Servicios	133	38	95
Sin empleo anterior	15	0	15
<b>Total</b>	<b>315</b>	<b>104</b>	<b>211</b>

#### Por sección de actividad económica y sexo

CNAE-2009	Total	Hombres	Mujeres
Agricultura, ganadería, silvicultura y pesca	18	12	6
Industrias extractivas	1	1	0
Industria manufacturera	133	40	93
Suministro de agua, actividades de saneamiento, gestión de residuos y descontaminación	3	3	0
Construcción	12	10	2
Comercio al por mayor y al por menor; reparación de vehículos de motor y motocicletas	28	5	23
Transporte y almacenamiento	2	2	0
Hostelería	15	3	12
Información y comunicaciones	3	1	2
Actividades financieras y de seguros	1	1	0
Actividades profesionales, científicas y técnicas	2	0	2
Actividades administrativas y servicios auxiliares	19	8	11
Administración Pública y defensa; Seguridad Social obligatoria	31	13	18
Educación	2	1	1
Actividades sanitarias y de servicios sociales	10	1	9
Actividades artísticas, recreativas y de entretenimiento	1	0	1
Otros servicios	9	2	7
Actividades de los hogares como empleadores de personal doméstico; actividades de los hogares como productores de bienes y servicios para uso propio	10	1	9
Sin clasificar	15	0	15
<b>Total</b>	<b>315</b>	<b>104</b>	<b>211</b>

La actividad económica indica aquélla en la que el parado realizó su último trabajo, según la Clasificación Nacional de Actividades Económicas de 2009 (CNAE-2009)

## Paro Registrado.

**Abril 2022**

FICHA TERRITORIAL: **Comarca Aranda**

Unidad: nº personas

Fuente: Instituto Aragonés de Empleo

### Por nivel de formación y sexo

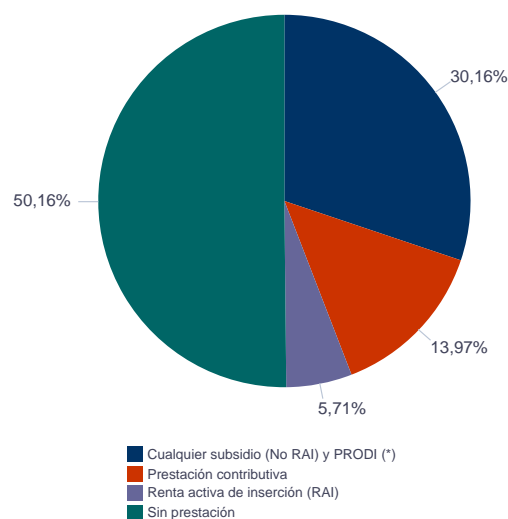
		Total	Hombres	Mujeres
<b>Educación primaria</b>	Educación Primaria o inferior	48	11	37
		<b>48</b>	<b>11</b>	<b>37</b>
<b>Primera etapa de educación secundaria</b>	Primera etapa de educación secundaria	229	84	145
		<b>229</b>	<b>84</b>	<b>145</b>
<b>Segunda etapa de educación secundaria</b>	Bachillerato	9	3	6
	Enseñanza media de formación profesional	14	3	11
		<b>23</b>	<b>6</b>	<b>17</b>
<b>Enseñanza superior</b>	Enseñanza superior de formación profesional	9	2	7
	Enseñanza superior universitaria	6	1	5
		<b>15</b>	<b>3</b>	<b>12</b>
<b>Total</b>		<b>315</b>	<b>104</b>	<b>211</b>

NOTA: La tabla de nivel de formación se basa en la Clasificación Nacional de Educación 2000 (INE). Se ha seleccionado el nivel educativo más alto adquirido por el demandante parado.

### Por tipo de prestación y sexo

	Total	Hombres	Mujeres
Sin prestación	158	45	113
Prestación contributiva	44	25	19
Cualquier subsidio (No RAI) y PRODI (*)	95	30	65
Renta activa de inserción (RAI)	18	4	14
<b>Total</b>	<b>315</b>	<b>104</b>	<b>211</b>

(\*) PRODI= Programa temporal de protección por desempleo e inserción, RAI = Renta activa de inserción.



## Paro Registrado.

**Abril 2022**

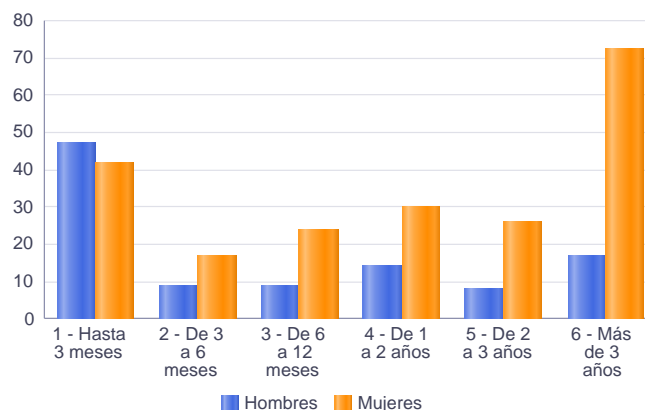
FICHA TERRITORIAL: **Comarca Aranda**

Unidad: nº personas

Fuente: Instituto Aragonés de Empleo

### Por tiempo en situación laboral como desempleado y sexo

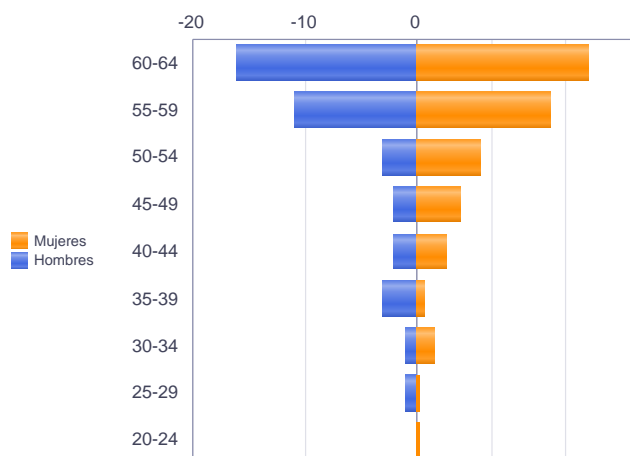
		Total	Hombres	Mujeres
<b>Corta Duración</b>	Hasta 3 meses	89	47	42
	De 3 a 6 meses	26	9	17
	De 6 a 12 meses	33	9	24
		<b>148</b>	<b>65</b>	<b>83</b>
<b>Larga Duración</b>	De 1 a 2 años	44	14	30
	De 2 a 3 años	34	8	26
	Más de 3 años	89	17	72
		<b>167</b>	<b>39</b>	<b>128</b>
<b>Total</b>		<b>315</b>	<b>104</b>	<b>211</b>



### Parados de larga duración\* por grupo de edad y sexo

	Total	Hombres	Mujeres
20-24	1	0	1
25-29	2	1	1
30-34	6	1	5
35-39	5	3	2
40-44	10	2	8
45-49	14	2	12
50-54	20	3	17
55-59	47	11	36
60-64	62	16	46
<b>Total</b>	<b>167</b>	<b>39</b>	<b>128</b>

\* Más de 12 meses como desempleado



Piramide por valores Absolutos

## Paro Registrado.

**Abril 2022**

FICHA TERRITORIAL: **Comarca Aranda**

Unidad: nº personas

Fuente: Instituto Aragonés de Empleo

### Por sector de actividad económica, nacionalidad y sexo

	Españoles			Extranjeros comunitarios (UE-27)			Extranjeros no comunitarios		
	Total	Hombres	Mujeres	Total	Hombres	Mujeres	Total	Hombres	Mujeres
Agricultura, ganadería y pesca	10	9	1	7	2	5	1	1	0
Construcción	11	9	2	1	1	0	0	0	0
Industria y energía	125	40	85	10	2	8	2	2	0
Servicios	121	35	86	6	1	5	6	2	4
Sin empleo anterior	8	0	8	1	0	1	6	0	6
<b>Total</b>	<b>275</b>	<b>93</b>	<b>182</b>	<b>25</b>	<b>6</b>	<b>19</b>	<b>15</b>	<b>5</b>	<b>10</b>

### Ranking de ocupaciones más solicitadas por los demandantes parados, por sexo

Cod. Ocupación	Ocupación	Total	Hombres	Mujeres
92101050	Personal de limpieza o limpiadores en general	86	5	81
97001104	Peones de la industria manufacturera, en general	81	27	54
78371200	Preparadores de piezas para aparado y montaje de calzado	63	14	49
78371022	Acabadores de calzado, a mano	40	4	36
81561034	Cosedores a máquina plana de aguja de piezas (aparado de calzado)	37	0	37
52201079	Dependientes de comercio, en general	31	4	27
95121019	Peones de horticultura, jardinería	26	16	10
96021013	Peones de la construcción de edificios	22	21	1
43091029	Empleados administrativos, en general	20	5	15
95111016	Peones agrícolas, en general	20	15	5
55001018	Cajeros de comercio	20	4	16
98201011	Reponedores de hipermercado	17	3	14
84121035	Conductores de furgonetas, hasta 3,5 t.	14	13	1
57101013	Asistentes domiciliarios	13	0	13
98111024	Mozos de carga y descarga, almacén y/o mercado de abastos	12	9	3
51201027	Camareros de barra y/o dependientes de cafetería	12	5	7
51101026	Cocineros, en general	12	0	12
97001056	Peones de la industria de la alimentación, bebidas y tabaco	12	0	12
37241034	Monitores de educación y tiempo libre	11	0	11
91001018	Empleados de hogar	10	0	10
81561324	Operadores de máquina para rebajar piezas (aparado de calzado)	10	0	10

NOTA: Cada demandante puede solicitar hasta 6 ocupaciones.